



BRUGERMANUAL HF-350 LETVÆGTS ROLLATOR

161110 HF-350 SORT | 161111 HF-350 HVID



TD-07-RO-350-08-23-V01

















1. Forklaring af symboler	3
2. Advarsler	4
3. Introduktion	5
4. Rollatoren.....	7
5. Pakken indeholder	8
6. Tilbehørspakke	8
7. Montering af taske (tilkøb)	8
8. Udfoldning af HF-350	9
9. Højdejustering	9
10. Bremses og parkeringsbremse	10
11. Justering af bremses	10
12. Siddeposition	11
13. Foldning / transport / opbevaring	11
14. Vedligeholdelse	12
15. Tekniske data	13
16. Bortskaffelse.....	13



Læs og følg alle vores sikkerheds- og advarseloplysninger, samt vores oplysninger om installation og sikker anvendelse! Dette er den eneste måde at undgå personskade og materielle skader på! Du må ikke ændre produktet, da produktet muligvis ikke fungerer korrekt længere! Vi påtager os intet ansvar for manglende overholdelse af disse instruktioner, og den deraf følgende skade på mennesker eller ejendom! Brugsoplysningerne er baseret på de standarder og regler, der gælder i Den Europæiske Union.

1. FORKLARING AF SYMBOLER

Følgende symboler og signalord bruges i denne brugermanual, på produktet eller på emballagen.

Betegnelse	Symbol	Beskrivelse	Anvendt på
Fabrikant		Fabrikant af medicinsk udstyr	Mærkat Brugermanual Emballage
CE- mærkning		Produkter mærket med dette symbol, er i overensstemmelse med alle relevante EU lovkrav til Medicinsk udstyr	Mærkat Brugermanual Emballage
Medicinsk udstyr		Produktet er medicinsk udstyr klasse 1	Mærkat
Brugermanual		Læs brugsanvisning inden brug!	Mærkat Brugermanual
Reference nummer		Internt varenummer	Mærkat
Lot nummer		Sporbarheds identifikation	Mærkat
Serie nummer		Sporbarheds identifikation	Mærkat
Belastning		Maks brugervægt	Mærkat
Anvendelses miljø		Produktet kan anvendes indendørs / Udendørs	Mærkat
Fremstilling		Fremstillingsland	Mærkat
Advarsel			Brugermanual
Håndtering		Hold tør	Emballage
Håndtering		Forsigtig	Emballage
Håndtering		Vend denne side opad	Emballage
Advarsel - klemning		Pas på ikke at få finger eller hænder i klemme, når du folder rollatoren.	
Bortskaffelse		Ved bortskaffelse af emballage / produkt	

2. ADVARSLER



- Du må ikke skubbe dig selv frem, eller få nogen til at skubbe til dig, mens du sidder på rollatoren. Dette er kun et hjælpemiddel til at gå og må ikke bruges som transportmiddel.
- Brug kun på jævne og faste overflader.
- Overskrid ikke den maksimale brugervægt: 120 kg
- Kontroller jævnligt skruerne og bremsen.
- Overskrid ikke den maximale belastning af tasken på 5 kg.
- Udsæt ikke produktet for temperaturer over 40 °C i længere tid. Fordi materialerne kan blive varme, hvis eks. produktet står i direkte sollys i længere tid.
- Sørg for, at rollatoren altid er helt åben og i låst tilstand før brug.
- Test Rollator for stabilitet, før du anvender fuld vægt på håndgreb.
- Test bremsegrebet, før rollatoren benyttes.
- Lås altid bremsehåndtaget, før du sidder, og brug ikke sædet, når enheden står på et skrå eller ujævnt underlag.
- Udskift hjulene, når dækkene er væsentligt slidte eller beskadigede. Anvend kun originale dele fra fabrikanten
- Rollator må ikke anvendes på trapper eller på rulletrapper
- Stå ikke på produktet
- Lad ikke børn lege med produktet
- Pas på at tøj ikke kommer ind i hjul, eller underhjul
- Hæng ikke tunge ting på håndtag, da dette kan medføre at rollatoren bliver vanskelig at anvende, og der kan være risiko for at den tipper. Anvend i stedet taske som monteres på rollator (tilbehør)
- Anvend kun originale dele fra fabrikanten til dette produkt, anvendelse af ikke originale dele kan medføre risiko for at produktet ikke virker korrekt og sikkerhed ikke opretholdes.
- Anvend ikke produktet i meget varme omgivelser, som fx. saunaer.
- Brug ikke Rollator som hjælp til at komme op fra siddende stilling i stol

Kære kunde

Vi ønsker dig tillykke med din nye Lindebjerg rollator. Vi takker dig for din tillid og håber du får stor glæde af dit nye produkt. Læs venligst denne brugermanual omhyggeligt igennem. Fremfor alt skal du være opmærksom på sikkerheds- og advarselsmeddelelserne, samt vores meddelelser om den tilsigtede anvendelse!

Læs denne brugermanual omhyggeligt

Læs denne brugermanual igennem før installation og brug. Brugermanualen er beregnet til at gøre dig fortrolig med dit produkt. Samt oplyse om korrekt brug for at forhindre materielle- og personskader.

Følg instruktionerne i denne brugermanual

Følg altid instruktionerne og brug kun rollatoren som beskrevet i denne brugermanual. Forkert brug kan resultere i person- og eller materielle skader. Følges de nedenstående instruktioner ikke, kan levetiden afkortes betydeligt. Vi påtager os intet ansvar for skader, der opstår ved forkert brug.

Foretag ikke ændringer

Foretag ikke ændringer på produktet! Selv små ændringer og modifikationer som kan ødelægge produktsikkerheden, så sikker brug ikke garanteres. Foretages der ændringer på produktet, øges risikoen for kvæstelser og materielle skader.

Kontroller leveringen for skader og fuldstændighed

På trods af stor omhu kan vi ikke helt udelukke materielle og transportskader. Kontroller derfor straks efter udpakningen, om indholdet af leveringen er komplet og ubeskadiget. Hvis dele mangler eller er defekte, må du ikke samle eller bruge produktet. Kontakt straks kundeservice ved mangler eller defekter.

Opbevar disse brugsoplysninger

Opbevar brugsoplysningerne et sted, der er tilgængeligt for alle brugere. Hvis du videregiver produktet til tredjepart, skal du sørge for at give denne brugsinformation til den nye ejer.

Udstyrets formål/ tiltænkt brug:

Rollator er et ganghjælpemiddel som anvendes til at yde støtte når brugeren går. rollator kan anvendes som siddeplads, til korte hvil.

Indendørs og udendørs brug:

Produkt kan anvendes indendørs såvel som udendørs. Anvendes på jævnt underlag.

Tilsigtede brugere:

Voksene personer med funktionsnedsættelse (nedsat muskelstyrke og / eller balance), som har brug for ekstra støtte, mens de går. Med en maks. personvægt på 120 kg. Person skal være i stand til at kunne betjene produktet som tiltænkt/ til sikker brug af hjælpemidlet.

Afgrænsning:

Personer med alvorlige balanceforstyrrelser, eller funktionel svækkelse af opfattelsesevnen. Personer med kognitive vanskeligheder som gør at de ikke kan anvende produktet som tiltænkt må ikke anvende produktet uden at være overvåget og instrueret af professionel sundhedsperson.

Kontraindikationer:

Personer med alvorlige balanceforstyrrelser, eller funktionel svækkelse af opfattelsesevnen.

Hvis du har spørgsmål, bedes du kontakte forhandleren.


Produktsortiment for HF-350 rollator

TD-RO-350-01-23-V01

Rollator HF-350 - Sort

REF 161110
LOT RO-2306-19001
SN 11130-KLD20230422001

KG Maks brugervægt: 120 KG

LINDEBJERG A/S
Stensgaardvej 14,
DK-5500 Middelfart
www.lindebjerg.dk



Produktnavn	Varenr.
Rollator HF-350 letvægt - Sort	161110
Rollator HF-350 letvægt - Hvid	161111

TD-RO-350-02-23-V01

Rollator HF-350 - Hvid

REF 161111
LOT RO-2306-19001
SN 11130-KLD20230422001

KG Maks brugervægt: 120 KG

LINDEBJERG A/S
Stensgaardvej 14,
DK-5500 Middelfart
www.lindebjerg.dk



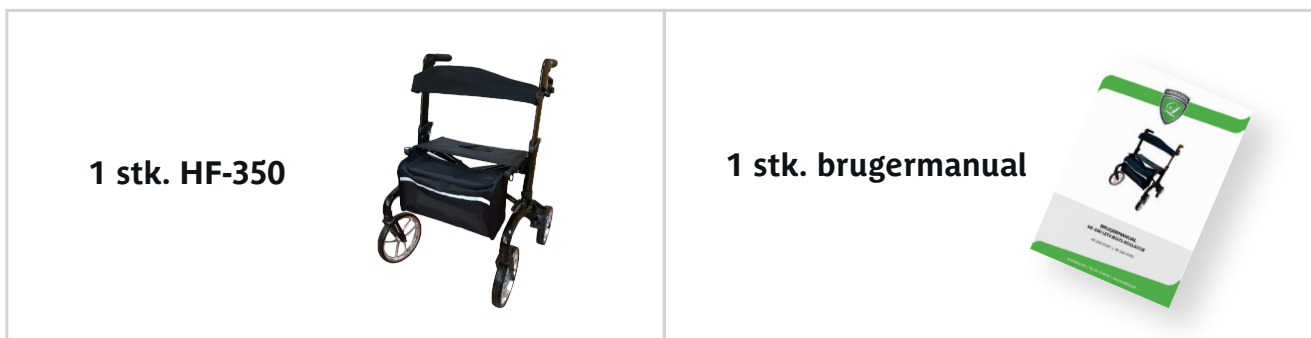
4. ROLLATOREN



Nr.	Beskrivelse	Nr.	Beskrivelse
1	Håndtag	6	Stokkeholder
2	Parkeringsbremse / håndbremse	7	Bremse
3	Håndtag til højdejustering	8	Hjul
4	Håndtag til sammenklipping	9	Sæde
5	Aftagelig taske	10	Rygstøtte

5. PAKKEN INDEHOLDER

I kassen finder du følgende:



6. TILBEHØRSPAKKE

Til denne rollator er det muligt at tilkøbe en tilbehørspakke. Tilbehørspakken kan købes på lindebjerg.dk eller på tlf. 63 15 00 00. Herunder kan du se hvad pakken indeholder:



7. MONTERING AF TASKE (TILKØB)

Åben rollatoren, sæt de 2 øjer på tasken ind over plastikholderne foran på rollatoren. Sørg for, at tasken er godt fastgjort.



8. UDFOLDNING AF HF-350



- 1 Fjern sikkerhedsbuen i toppen af rollatoren og løft den op. Tag herefter fat i de 2 håndtag og begynd at trække dem fra hinanden.
- 2 Placer en hånd på hver af sædeskinnerne. Skub herefter nedad for at aktivere låsemekanismen. Lyt efter om rollatoren giver en "klik" lyd. Så er låsemekanismen aktiveret.

OBS!! Pas på dine hænder eller fingre ikke kommer i klemme!



9. HØJDEJUSTERING

- 1 Løft op i de 2 aluminiumshåndtag, som er placeret under de 2 håndtag, i samme højde som sædet. Træk herefter op eller ned i håndtaget. Indtil håndtaget er i den ønskede højde. (På håndtaget står der tal, så det er nemt justere håndtagene i samme højde)
- 2 Skub herefter ned i de 2 aluminiumshåndtag, indtil du hører en "klik" lyd. Så er håndtagene låst igen.
- 3 Anbefalet højde: Håndtag bør placeres i højde med håndled, når bruger står i en opret positur med afslappede arme. Kontakt en sundheds professionel hvor der er tvivl om den korrekte indstilling.



10. BREMSER OG PARKERINGSBREMSE

- 1 Træk begge bremsehåndtag opad for at aktivere bremsene, mens HF-350 rollatoren bevæger sig. Brems altid langsomt og sikkert. Slipper du håndtaget, slår bremsen fra igen.



- 2 Tryk begge bremsehåndtag ned for at aktivere parkeringsbremsen. Gør dette mens HF-350 rollatoren holder stille. Træk bremsehåndtagene op og frigør bremsen igen.



Bremsernes virkning kan påvirkes af slid på hjulene. Test bremsene regelmæssigt.

11. JUSTERING AF BREMSER

Inden du begynder at bruge din rollator, skal du, kontrollere at bremsene fungerer korrekt. For at gøre dette skal du trække forsigtigt i bremse armene og aktivere parkeringsbremsen. Hvis rollatoren ikke brems, eller hvis den kan flyttes på trods af den aktiverede parkeringsbremse, skal du justere bremsene igen!

- 1 Først skal du sikre dig, at bremsen er slået fra. For at justere bremsestyrken, skal du trykke skruehuset nedad og derefter drej mod uret for at øge bremsestyrken og drej med uret for at løsne bremsestyrken.



Anvend ikke rollator hvis ikke bremse funktion er defekt og ikke kan bremse effektivt.

12. SIDDEPOSITION

- 1 HF-350 rollatoren er udstyret med et godt solidt sæde, som du kan tage et hvil på. (Før du sætter dig på rollatoren, skal du sikre dig at begge bremses i er låst.)



ADVARSEL!

- Sid ikke på rollatoren uden parkeringsbremsen er aktiveret.
- Læn dig ikke bagud, mens du sidder på rollatoren, da der er risiko for at vælte.
- Sid ikke på rollatoren og skub dig frem med benene.



13. FOLDNING/ TRANSPORT/ OPBEVARING

- 1 For at folde rollatoren, skal du trække opad i stroppen, midt på sædet. Herefter kan du tage fat i de 2 håndtag og presse dem i mod hinanden og rollatoren vil folde på midten.
- 2 Når rollatoren er foldet sammen, skal du bruge sikkerhedsklemmen til at fastgøre den. Dette vil stoppe rollatoren fra at åbne, mens den løftes ind eller ud af bilen.



Afhængigt af hvordan rollatoren opbevares og bruges, kan din rollator vise tegn på slid over tid. Foretag derfor regelmæssig kontrol for skader eller defekter. Kontakt straks kundeservice, hvis du opdager mangler. Der skal som minimum foretages vedligeholdelse en gang om året. Kontroller alle skruerne regelmæssigt. Dette gælder især skruerne på hjulene. Løse skruer bringer produktsikkerheden i fare. Alvorlige eller endda livstruende skader kan forekomme under brug. Du bør derfor straks stramme eventuelle løse skruer igen. Ved behov for reparation, kontakt din leverandør, - forsøg ikke selv at reparere rollator.

Kontroller bremserne regelmæssigt for at sikre, at de fungerer korrekt. Over tid kan bremsekablerne strække sig, hvilket får bremserne til at miste greb. Hvis du bemærker nogen forringelser, skal bremserne straks justeres igen. Hvis omjustering ikke medfører nogen forbedring, bedes du kontakte kundeservice for at høre, hvordan du fortsætter. Læs side ____ om justering af bremseser.

Rengøring og desinfektion

Aftør alle generelt tilgængelige overflader med en fugtig klud med egnet rengøringsmiddel" Anvend ikke rengøringsmidler med slibemiddel. Produkt kan IKKE vaskes i en maskinvaskemaskine til hjælpemidler. Ved desinfektion af produktet, skal man anvende en desinfektions klud.




Anvend ikke et defekt produkt.

15. TEKNISKE DATA

Længde	72,5 cm
Længde(Foldet)	24 cm
Bredde	50 cm
Sæde dybte	25 cm
Sæde brede	45 cm
Sæde højde	54 cm
Højde	85-95 cm
Maks brugervægt	120 kg
Anvendelsesområde	Indendørs og udendørs
Hjul diameter (foran)	D 25,4 cm
Hjul diameter (bagved)	D 20 cm
Netto vægt	6,6 kg

16. BORTSKAFFELSE

Ikon	Beskrivelse
	<p>Emballagen beskytter mod transportskader ved levering. Emballagematerialet kan genbruges. Bortskaf emballagen på en miljøvenlig måde og indleveres til genbrug. Vi anbefaler, at du bortskaffer den leverede emballagefilm med det samme og, at det opbevares utilgængeligt for børn. Hvis emballagen anvendes forkert, kan den medføre kvælning.</p>

Lindebjerg A/S
Stensgaardvej 14
5500 Middelfart
Danmark

E-mail: mail@lindebjerg.dk
Tlf. 63 15 00 00

www.lindebjerg.dk



Oplysningerne i denne manual var gældende på tryktidspunktet. Der indføres løbende forbedringer til Lindebjerg's produkter og derfor kan der forekomme afvigelser i denne manual i forhold til produktet. Vi anbefaler at tage kontakt til Lindebjerg, hvis der ønskes information omkring en afvigelse på produktet. Der tages forbehold for trykfejl.